



ТЕРРИТОРИАЛЬНЫЙ ОРГАН ФЕДЕРАЛЬНАЯ СЛУЖБА
ГОСУДАРСТВЕННОЙ СТАТИСТИКИ
ПО РОСТОВСКОЙ ОБЛАСТИ

Динамика перевозок автомобильным транспортом



январь-сентябрь 2022 года



ФЕДЕРАЛЬНАЯ СЛУЖБА
ГОСУДАРСТВЕННОЙ СТАТИСТИКИ

Динамика перевозок автомобильным транспортом

Ростовской области

январь-сентябрь 2022 года

- 01 Перевозки грузов и грузооборот автомобильного транспорта Ростовской области
- 02 Перевозки пассажиров и пассажирооборот автомобильного транспорта Ростовской области
- 03 Динамика перевозок грузов автомобильным транспортом
- 04 Динамика перевозок пассажиров автомобильным транспортом
- 05 Динамика грузооборота автомобильного транспорта
- 06 Динамика пассажирооборота автомобильного транспорта



ПЕРЕВОЗКИ ГРУЗОВ И ГРУЗОБОРОТ АВТОМОБИЛЬНОГО ТРАНСПОРТА РОСТОВСКОЙ ОБЛАСТИ

ЯНВАРЬ-СЕНТЯБРЬ 2022 ГОДА В % К ЯНВАРЮ-СЕНТЯБРЮ 2021 ГОДА

Перевезено грузов¹

6 580,2 ТЫС. ТОНН

▲ 137,0%

Грузооборот¹

2 042,5 МЛН Т-КМ

▲ 126,4%

Перевезено грузов организациями, в % к итогу



■ автопредприятия ■ другие организации

¹ по крупным и средним организациям всех видов экономической деятельности, на коммерческой основе



ПЕРЕВОЗКИ ПАССАЖИРОВ И ПАССАЖИРООБОРОТ АВТОМОБИЛЬНЫМ ТРАНСПОРТОМ РОСТОВСКОЙ ОБЛАСТИ

ЯНВАРЬ-СЕНТЯБРЬ 2022 ГОДА В % К ЯНВАРЮ-СЕНТЯБРЮ 2021 ГОДА

Перевезено пассажиров¹

167,1 млн чел.

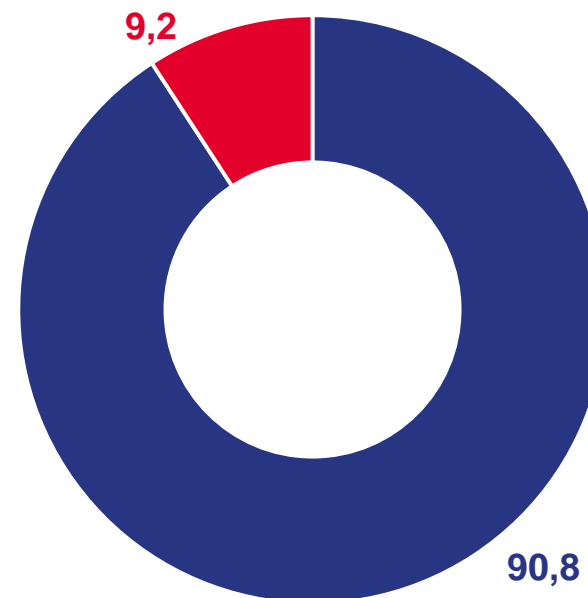
89,0%

Пассажиροоборот¹

1 510,5 млн пасс.-км

85,3%

Перевезено пассажиров автобусами по
регулярным маршрутам, в % к итогу

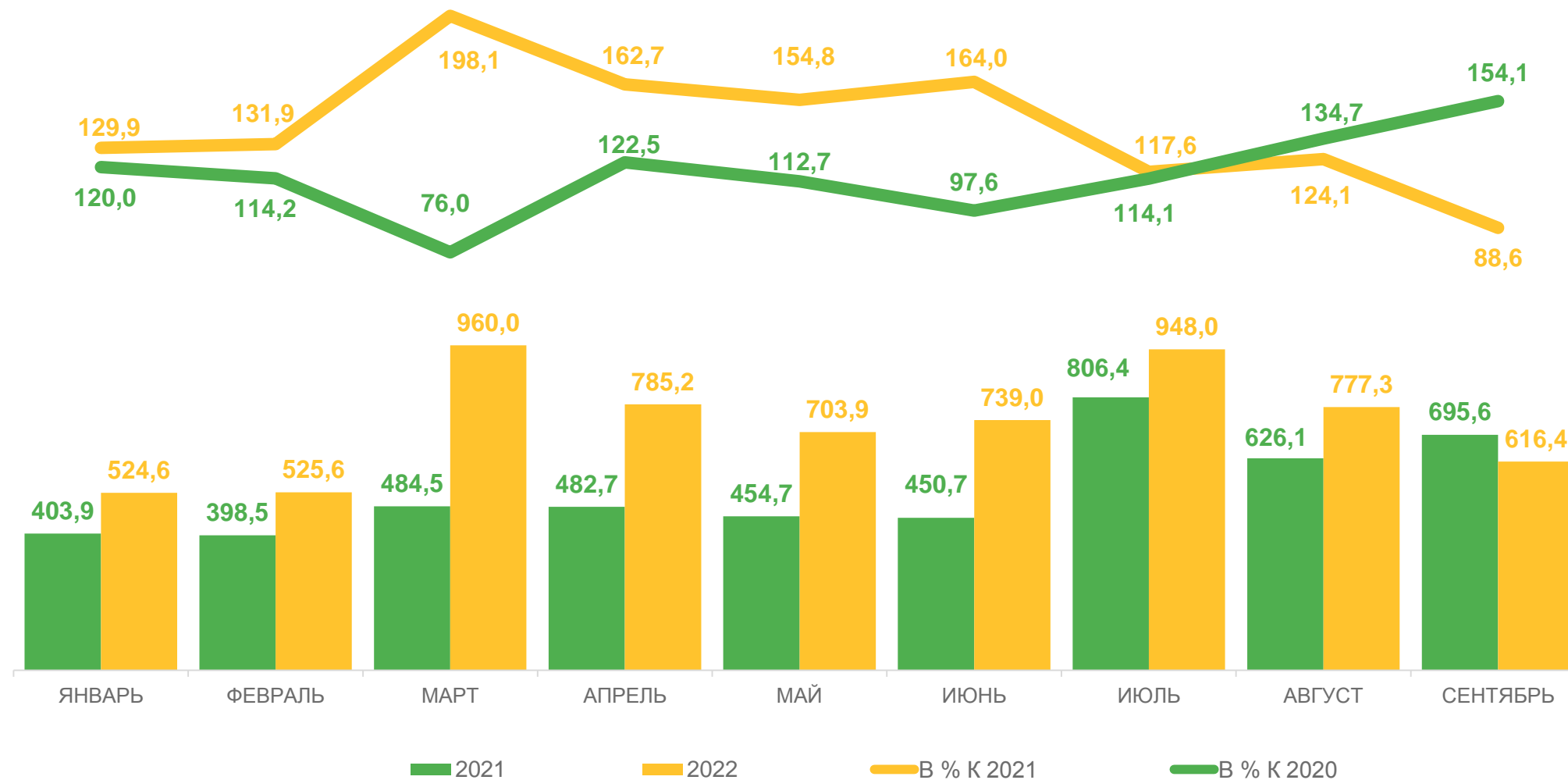


■ городские округа ■ муниципальные районы

¹ по юридическим лицам (кроме микропредприятий) всех видов экономической деятельности, с учетом микропредприятий и индивидуальных предпринимателей, сведения по которым предоставляют органы исполнительной власти субъектов РФ и органы местного самоуправления.

ДИНАМИКА ПЕРЕВОЗОК ГРУЗОВ АВТОМОБИЛЬНЫМ ТРАНСПОРТОМ

(ТЫС. ТОНН; В % К СООТВЕТСТВУЮЩЕМУ МЕСЯЦУ ПРЕДЫДУЩЕГО ГОДА)



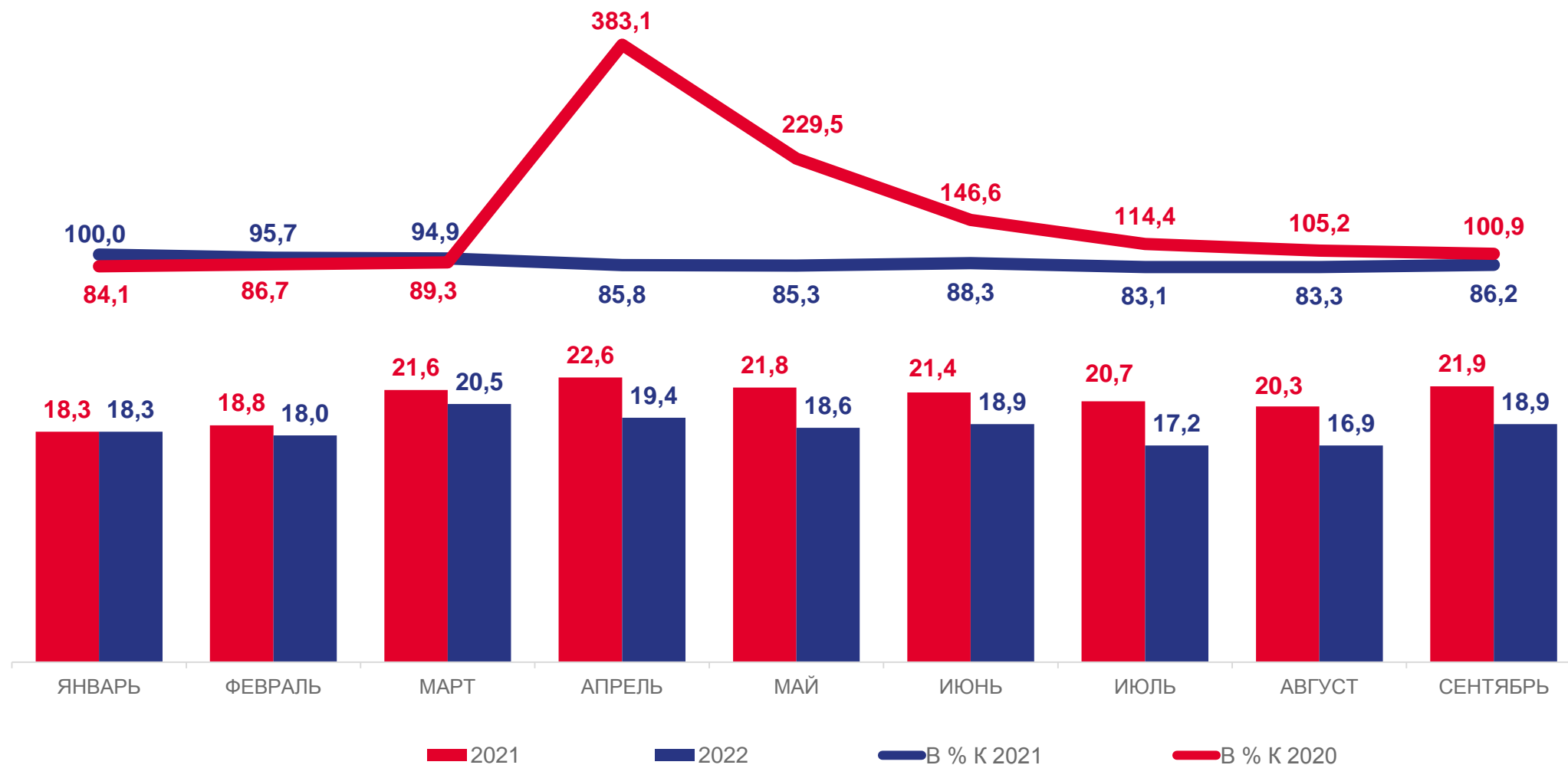
ДИНАМИКА ПЕРЕВОЗОК ГРУЗОВ АВТОМОБИЛЬНЫМ ТРАНСПОРТОМ

(В % К ПРЕДЫДУЩЕМУ МЕСЯЦУ ГОДА)



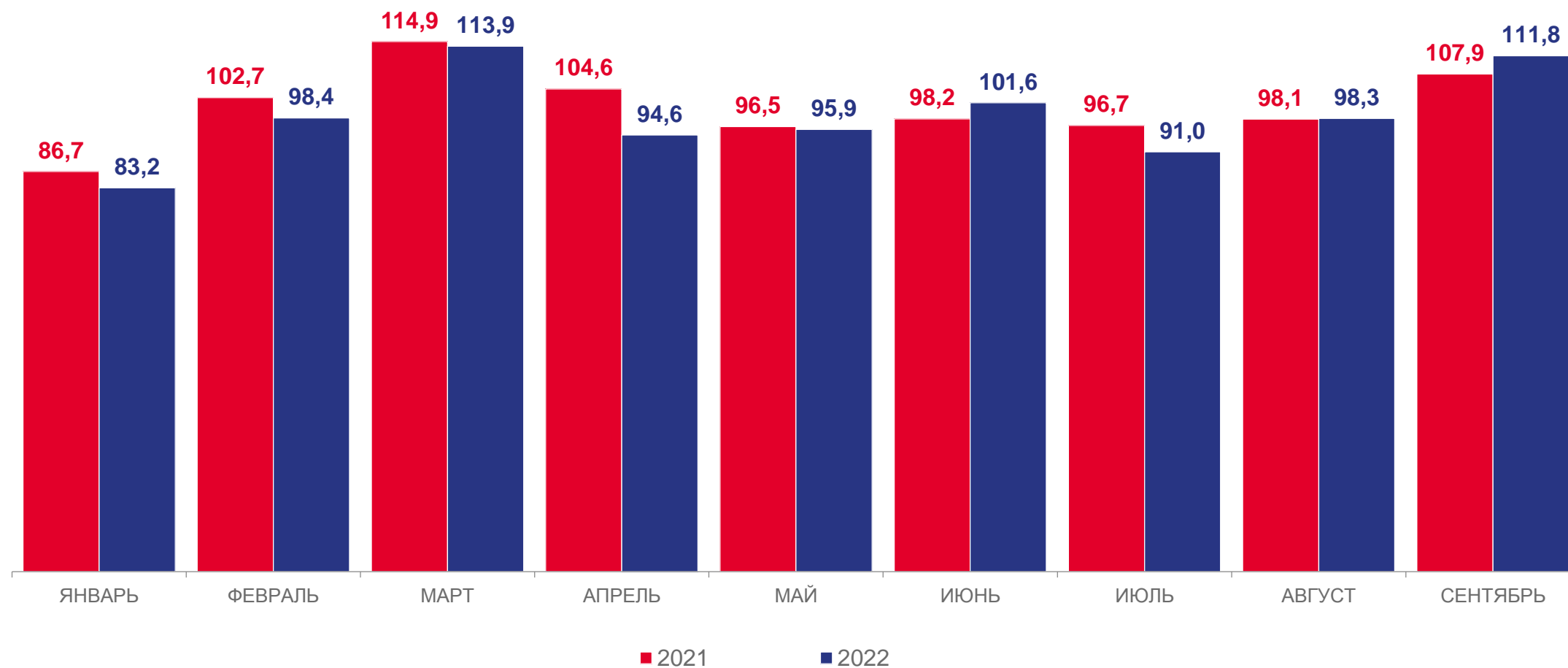
ДИНАМИКА ПЕРЕВОЗОК ПАССАЖИРОВ АВТОМОБИЛЬНЫМ АВТОТРАНСПОРТОМ

(МЛН. ЧЕЛ.; В % К СООТВЕТСТВУЮЩЕМУ МЕСЯЦУ ПРЕДЫДУЩЕГО ГОДА)



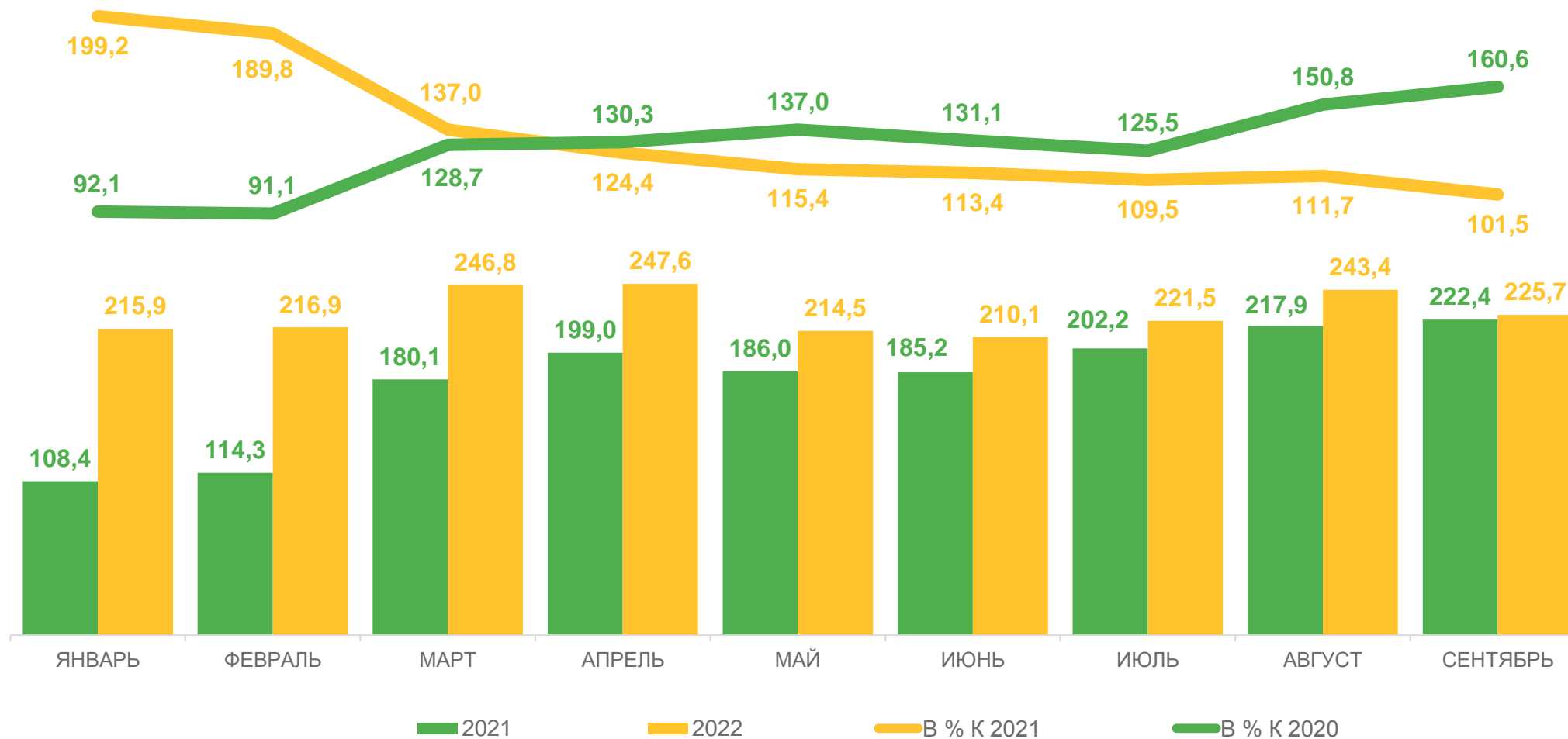
ДИНАМИКА ПЕРЕВОЗОК ПАССАЖИРОВ АВТОМОБИЛЬНЫМ ТРАНСПОРТОМ

(В % К ПРЕДЫДУЩЕМУ МЕСЯЦУ)



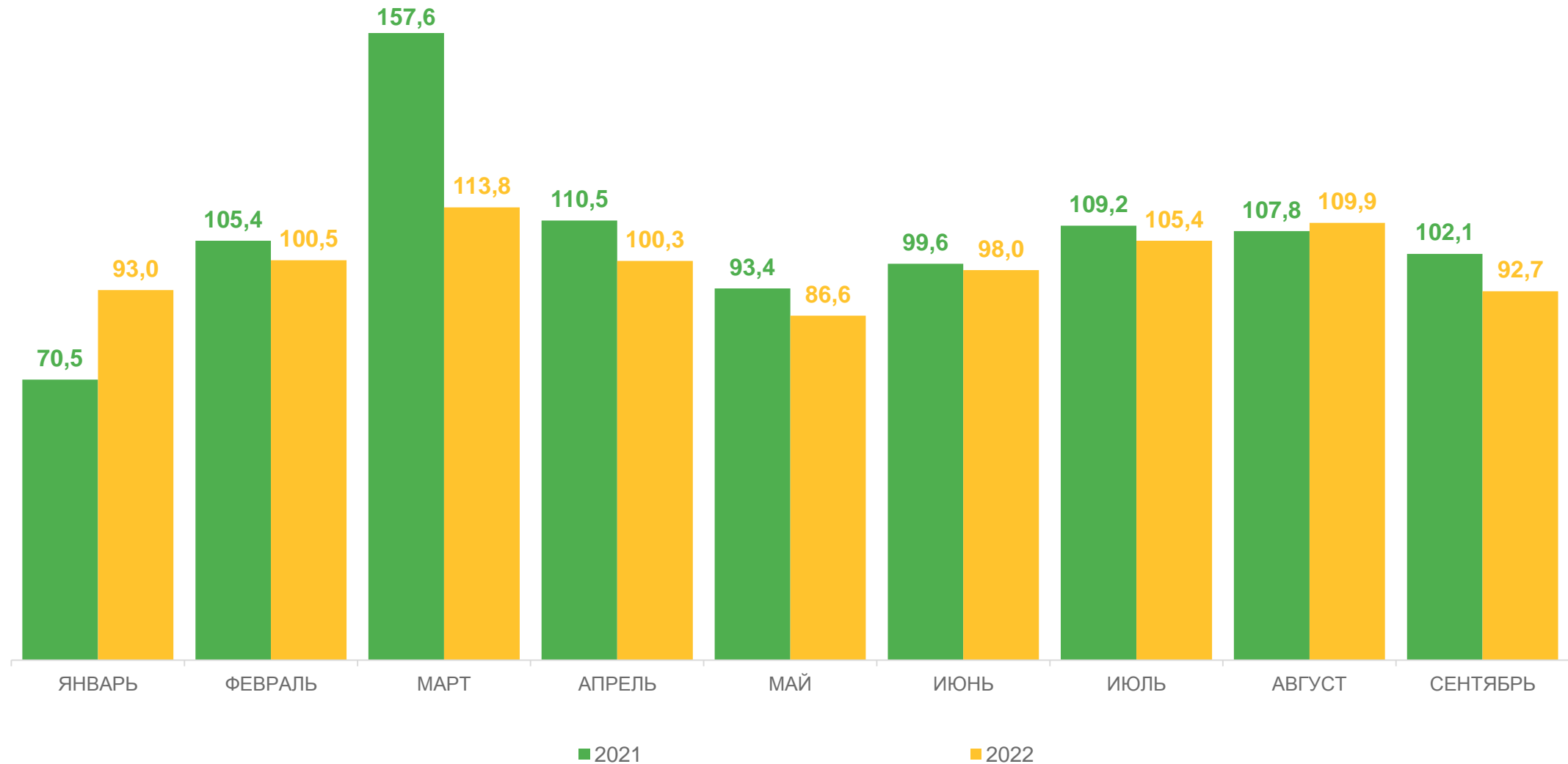
ДИНАМИКА ГРУЗОБОРОТА АВТОМОБИЛЬНОГО ТРАНСПОРТА

(МЛН. Т-КМ; В % К СООТВЕТСТВУЮЩЕМУ МЕСЯЦУ ПРЕДЫДУЩЕГО ГОДА)



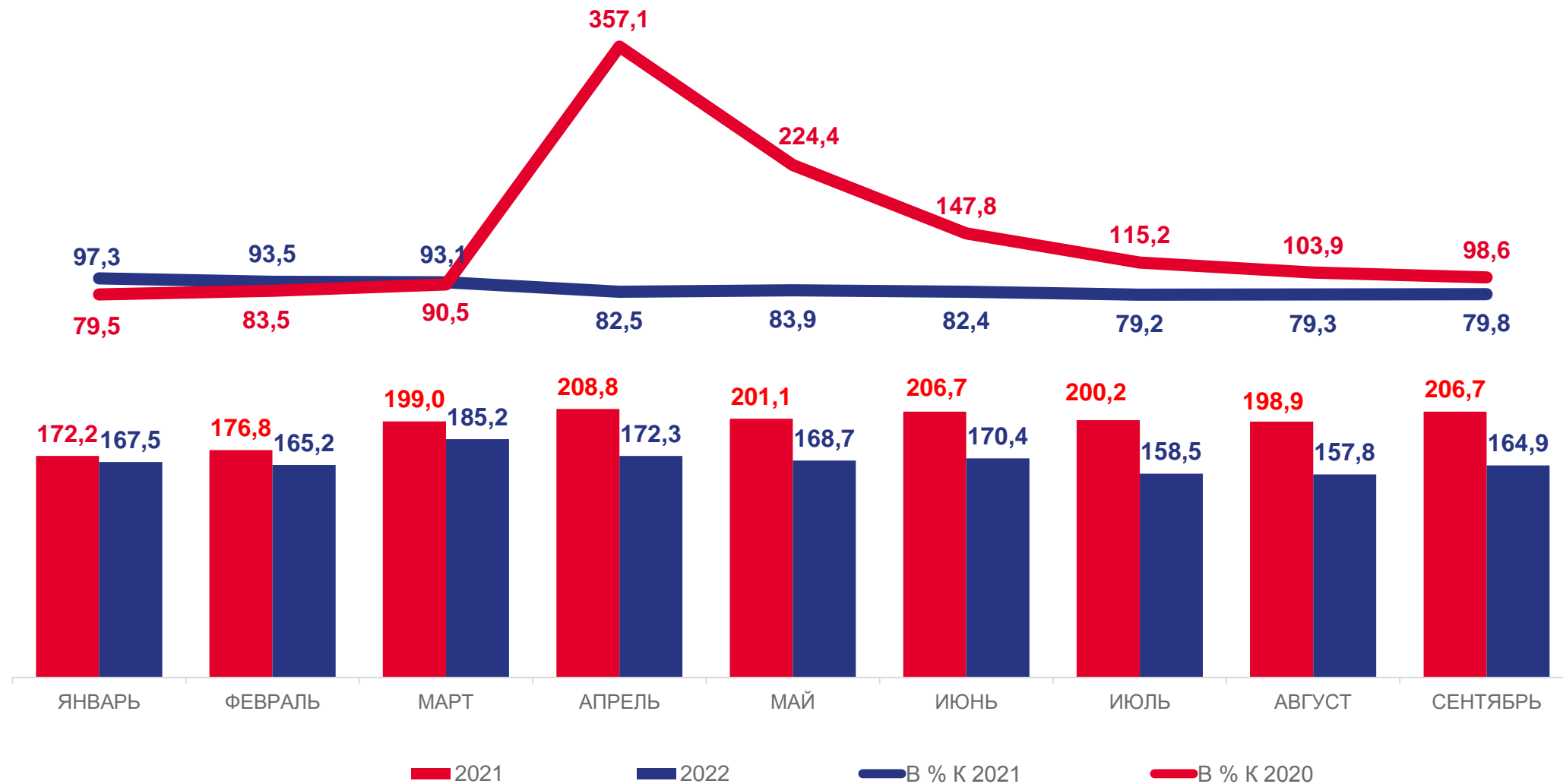
ДИНАМИКА ГРУЗОБОРОТА АВТОМОБИЛЬНОГО ТРАНСПОРТА

(В % К ПРЕДЫДУЩЕМУ МЕСЯЦУ)



ДИНАМИКА ПАССАЖИРООБОРОТА АВТОМОБИЛЬНОГО АВТОТРАНСПОРТА

(МЛН. ПАСС.-КМ.; В % К СООТВЕТСТВУЮЩЕМУ МЕСЯЦУ ПРЕДЫДУЩЕГО ГОДА)



ДИНАМИКА ПАССАЖИРОБОРОТА АВТОМОБИЛЬНОГО ТРАНСПОРТА

(В % К ПРЕДЫДУЩЕМУ МЕСЯЦУ)

